

## Unsere Verantwortung für die Region

Montag, 13. Februar 2012

Die Raiffeisenbank Lech unterstützt die heimischen Vereine und Veranstaltungen aktiv.

Vor über 100 Jahren als Genossenschaftsbank gegründet, hat die Raiffeisenbank Lech von Anfang an Verantwortung für die Region übernommen und tut es heute mehr denn je. Unsere Mission ist die Entwicklung und Stärkung der heimischen Wirtschaft und des Gemeinwesens in unserem unmittelbaren Lebensraum.

Konkret drückt sich das in einer aktiven Unterstützung der Lecher und Warther Betriebe und Vereine aus. Einer aktiven Mitgestaltung unseres Lebensraumes durch unsere Mitarbeiterinnen und Mitarbeiter.

Sponsoring sehen wir weit komplexer als viele andere Banken. Wir sponsern Vereine auch mit unserer Arbeitskraft, gestalten aktiv mit, stellen Räumlichkeiten zur Verfügung. Dadurch entstehen enge Verbindungen, die uns viel zurückgeben.

# Morgenpost






Wettervorschau  
Aktuelle Veranstaltungstipps  
[sport.park.lech](http://sport.park.lech)  
Raiffeisenbank Lech – Aktuell

Telefon: 2626-0  
[www.lechbank.com](http://www.lechbank.com)

PrivateBanking  
Raiffeisenbank Lech  
am Arlberg 

## Wetter

An diesem Wochenende präsentiert sich der Winter durchaus von seiner schönen, aber auch eisig kalten Seite. Dabei werden wir auf den Bergen von strahlendem Sonnenschein verwöhnt, was allerdings nicht verhindern kann, dass man sich warm einpacken muss, da der kräftige Ostwind hier die Kälte massiv verschärft. Im Tal muss sich die Sonne teils noch gegen hohenbelartige Restbewölkung durchsetzen, doch auch hier wird es im Laufe des Wochenendes zunehmend sonnig. Also warm eingepackt, wird das ein tolles Winterwochenende. Man sollte den Sonnenschein genießen, denn nächste Woche kündigt sich eine Umstellung hin zu wechselhaftem und unbeständigem Nordwestwetter an.

	Sonntag	Montag	Dienstag
Aussichten			
°C Nacht/Tag	-28 / -13	-27 / -11	-9 / -7
Niederschlagsrisiko Vor/Nachmittag (in %)	0 / 0	0 / 50	60 / 80
Sonnenstunden	7	0	0

## Veranstaltungstipps

### Montag, 13.02.2012

**Walsermuseum Lech-Tannberg** von 15:00 bis 18:00 Uhr geöffnet  
im Feuerwehrhaus in Richtung Stubenbach; Der Eintritt ist frei!

**Bücherel** in der alten Schule Lech von 16:00 bis 18:00 Uhr geöffnet

### Rodelbahn Oberlech – Lech

Ein Riesenspaß für Jung und Alt auf der beschneiten und beleuchteten Rodelbahn von Oberlech nach Lech. Die spektakuläre Streckenführung sichert ein unvergessliches Rodelabenteuer für die ganze Familie. Bobs können bei der Bergbahn Oberlech oder in den Sportfachgeschäften ausgeliehen werden.

Öffnungszeiten: täglich von 09:00 bis 22:00 Uhr geöffnet;

Mehr Informationen unter der Telefonnummer: +43 (0)5583 2350-0

### Vorschau Dienstag, 14.02.2012;

**Leichte Wanderung „Toni's Classic“** um 16:00 Uhr

Preis: € 48,00 all incl., Anmeldung bis Montag, 18:00 Uhr bei LZT +43 (0)5583 2161

**Kinderklettern im sport.park.lech** um 17:00 Uhr; Schnupperklettern – 2 Stunden ab 16:00 Uhr, Preis pro Kind: € 39, Privatstunden nach Vereinbarung für Erwachsene und Kinder, Preis pro Person: € 50, für jede weitere Person € 5; Anmeldung bis Montag, 18:00 Uhr bei LZT oder bei Luis: +43 (0)664 344 3733

## Herzlich Willkommen im Haus der Bewegung!

Der sport.park.lech lädt Sie auf eine wunderbare Wohlfühltour ein.

Aktiv, sportlich, spielerisch. Er bringt Ihnen Ausdauer, Dynamik, Energie, frischen Schwung und Spaß. Er bietet Ihnen alles, was Sie bewegt. Fitness, Cycling, Sauna, Tennis, Ballsport, Bowling, Klettern/Bouldern, Freizeitspaß und allerhand Genuss.

Draußen kristallklare Luft zum Durchatmen. Drinnen viel Platz für erfrischenden Sport. Umrahmt durch eine tief verschneite Winterwelt bzw. saftig grüne Landschaften, die durch das Glas hereinschauen. Beton und Stahl kombiniert mit Vorarlberger Weißtanne verleihen dem Bau außerdem eine angenehm klare, geradlinige Gestalt. Ein Traum!

Das Team des sport.park.lech erwartet, berät und betreut Sie gerne.

Einmal tief Luft holen und los geht's!

## ÖFFNUNGSZEITEN Wintersaison 2011/2012

geöffnet ab Freitag, 2.12.2011:

So. - Fr. 10 - 23 Uhr

Sa. 15 - 23 Uhr

Der Wellnessbereich (die Saunalandschaft) ist täglich von 16 - 22 Uhr geöffnet.

Mehr Informationen erhalten Sie unter [www.sport-park-lech.at](http://www.sport-park-lech.at)